



Με συγχρηματοδότηση από το
πρόγραμμα «Erasmus+»
της Ευρωπαϊκής Ένωσης



HoReCa Zero Waste: Enhancing the access to
OERs and greening the curricula
2021-1-BG01-KA220-VET-000033346

ΟΔΗΓΙΕΣ ΓΙΑ ΤΟΥΣ ΕΚΠΑΙΔΕΥΤΕΣ

NEW ISLAND Ltd.
ΟΔΗΓΙΕΣ ΚΑΙ ΟΔΗΓΙΕΣ ΓΙΑ ΤΗ ΧΡΗΣΗ
ΤΗΣ ΗΛΕΚΤΡΟΝΙΚΗΣ ΠΛΑΤΦΟΡΜΑΣ
HORECAZEROWASTE.EU BY
TRAINERS

Σχεδιάστηκε και αναπτύχθηκε από:

Bulgarian Industrial Association
BIA

Level H Ltd.

Skills Zone Malta co. Limited

ASOCIACION DE
INNOVACION EMPRENDIMIENTO
Y TECNOLOGIAS DE LA
INFORMACION Y LA
COMUNICACION (INNETICA)

TIR Consulting Group j.d.o.o

Innovation Frontiers IKE

NEW ISLAND Ltd.



ΕΙΣΑΓΩΓΗ

Η μετάβαση σε μια κυκλική οικονομία αποτελεί σημαντική συμβολή στις προσπάθειες της ΕΕ να αυξήσει την ανταγωνιστικότητα, την οικονομική ανάπτυξη και τη δημιουργία θέσεων εργασίας. Μια τέτοια μετάβαση αντιπροσωπεύει μια ευκαιρία να μεταμορφώσουμε την οικονομία μας, να δημιουργήσουμε ανταγωνιστικό πλεονέκτημα και να δημιουργήσουμε βιώσιμες θέσεις εργασίας. Ένα σημαντικό περιβαλλοντικό και οικονομικό πρόβλημα που έχει σημαντικό αντίκτυπο στις τοπικές κοινωνίες και στην ποιότητα ζωής τους είναι η άναρχη διάθεση των απορριμμάτων τροφίμων και η υπερβολική χρήση τροφίμων.

Πιστεύουμε ότι η επαγγελματική κατάρτιση σε αυτό το θέμα είναι απαραίτητη για την επίτευξη προόδου στη μείωση της σπατάλης τροφίμων, συμβάλλοντας παράλληλα στην επίτευξη των στόχων της Πράσινης Συμφωνίας και στην προστασία του περιβάλλοντος.

Αυτό το έγγραφο στοχεύει να υποστηρίξει τους εκπαιδευτές που εργάζονται σε μια πλατφόρμα μάθησης για να τους παρέχει μια ολοκληρωμένη πηγή που τους επιτρέπει να διαχειρίζονται αποτελεσματικά τη μαθησιακή διαδικασία.

Ο οδηγός παρέχει υποστήριξη εκπαίδευσης: βοηθά τους εκπαιδευτές να κατανοήσουν τα χαρακτηριστικά και τις δυνατότητες της πλατφόρμας εκπαίδευσης, δίνοντάς τους τη δυνατότητα να τη χρησιμοποιήσουν για τη δημιουργία, την οργάνωση και την παράδοση εκπαιδευτικού περιεχομένου. Αυτό περιλαμβάνει καθοδήγηση εκπαιδευτών σχετικά με τον τρόπο οργάνωσης μαθημάτων, φόρτωσης υλικού και χρήσης διαφόρων διαδραστικών εργαλείων που είναι διαθέσιμα στην πλατφόρμα.

Το έργο HoReCa Zero Waste στοχεύει να υποστηρίξει την εφαρμογή καινοτόμων μεθόδων εκπαίδευσης, μέσω της ψηφιοποίησης του εκπαιδευτικού περιεχομένου για τα επαγγέλματα του Μάγειρα και του Σερβιτόρου και της ανάπτυξης μιας νέας εκπαιδευτικής ενότητας για την πρόληψη της σπατάλης τροφίμων.

Η συνεργασία του έργου HoReCa Zero Waste προορίζεται ως στρατηγική συνεργασία μεταξύ επιχειρήσεων, ΜΚΟ, ΕΕΚ και παρόχων εκπαίδευσης ενηλίκων και καλωσορίζει 7 οργανισμούς από 5 διαφορετικές χώρες της ΕΕ - Βουλγαρία, Κροατία, Ελλάδα, Μάλτα και Ισπανία.

Μακροπρόθεσμα, το έργο θα έχει ισχυρό αντίκτυπο στη δημιουργία καλύτερων ικανοτήτων που θα εφαρμόζονται άμεσα σε τρέχοντα ή μελλοντικά επαγγέλματα και στην υιοθέτηση πιο βιώσιμων λύσεων.



ΠΕΡΙΕΧΟΜΕΝΑ

Εισαγωγή	1
Εγγραφή χρήστη στην πλατφόρμα	3
Δομή της ηλεκτρονικής πλατφόρμας	6
Μεταφόρτωση προφίλ χρήστη	8
Οδηγίες για τη χρήση κατηγοριών περιεχομένου πληροφοριών	9
ΠΡΟΦΙΛ	9
ΑΞΙΟΛΟΓΗΣΕΙΣ	10
Εισαγωγή αξιολογήσεων	12
Προσθέστε έναν συμμετέχοντα στην εκπαίδευση	13
Επεξεργασία ρυθμίσεων μαθήματος	15
Περιεχόμενο μαθήματος	16
ΗΜΕΡΟΛΟΓΙΟ	16
ΠΡΟΣΩΠΙΚΑ ΑΡΧΕΙΑ	17
ΕΚΘΕΣΕΙΣ	18
ΑΝΑΦΟΡΕΣ	19
ΜΕΤΑΒΑΣΗ ΣΕ ΡΟΛΟ	19
ΑΠΟΔΟΣΗ	21
Συμπέρασμα	21



Με συγχρηματοδότηση από το
πρόγραμμα «Erasmus+»
της Ευρωπαϊκής Ένωσης


ΕΓΓΡΑΦΗ ΧΡΗΣΤΗ ΣΤΗΝ ΠΛΑΤΦΟΡΜΑ

Μπορείτε να αποκτήσετε πρόσβαση στη φόρμα εγγραφής μέσω του παρακάτω συνδέσμου:

<https://moodle.horecazerowaste.eu/login/index.php>

Όπως φαίνεται στο Σχήμα 1, για να καταχωρήσετε έναν νέο χρήστη, επιλέξτε:

Δημιουργία νέας εγγραφής



The screenshot shows the login page for Zero Waste HoReCa. At the top, there is a search bar and a language dropdown menu set to 'English (en)'. The main content area features the Zero Waste HoReCa logo. Below the logo are two input fields for 'Username' and 'Password'. A blue 'Log in' button is positioned below the password field. Underneath the button is a link for 'Lost password?'. A horizontal line separates the login section from the registration section. The registration section starts with the heading 'Is this your first time here?' followed by the text 'For full access to this site, you first need to create an account.' Below this is a 'Create new account' button. Another horizontal line follows, leading to the heading 'Some courses may allow guest access' and a 'Log in as a guest' button. At the bottom of the page, there is another language dropdown menu set to 'English (en)' and a 'Cookies notice' button.

Εικ. 1



Με συγχρηματοδότηση από το
πρόγραμμα «Erasmus+»
της Ευρωπαϊκής Ένωσης



Για να εγγραφείτε ως χρήστης στην Πλατφόρμα και να δημιουργήσετε ένα προφίλ χρήστη, είναι απαραίτητο να συμπληρώσετε την παρακάτω φόρμα (Εικ. 2):

- Όνομα χρήστη - πρέπει να εισαχθεί με πεζά γράμματα
- Κωδικός πρόσβασης - Ο κωδικός πρόσβασης πρέπει να περιέχει τουλάχιστον 8 χαρακτήρες, τουλάχιστον 1 αριθμό, τουλάχιστον 1 πεζό γράμμα, τουλάχιστον 1 κεφαλαίο γράμμα, τουλάχιστον 1 ειδικό χαρακτήρα όπως *, - ή #.
- Διεύθυνση ηλεκτρονικού ταχυδρομείου
- Διεύθυνση ηλεκτρονικού ταχυδρομείου (ξανά)
- Ονομα
- Επώνυμο
- Πόλη/χωριό
- Χώρα

Σημαντικό: Τα πεδία στη φόρμα εγγραφής που επισημαίνονται με  είναι απαραίτητα.

Αφού συμπληρώσετε τη φόρμα εγγραφής, επιβεβαιώστε τα δεδομένα που έχετε εισάγει με το κουμπί:

Δημιουργήστε ένα προφίλ



Με συγχρηματοδότηση από το
πρόγραμμα «Erasmus+»
της Ευρωπαϊκής Ένωσης



English (en) ▾

New account

Username [!]

The password must have at least 8 characters, at least 1 digit(s), at least 1 lower case letter(s), at least 1 upper case letter(s), at least 1 special character(s) such as as *, ., or #

Password [!]

Email address [!]

Email (again) [!]

First name [!]

Last name [!]

City/town

Country

Create my new account

Cancel

[!] Required

Εικ. 2

Αφού εγγραφείτε επιτυχώς, μπορείτε να αποκτήσετε πρόσβαση στο περιεχόμενο της πλατφόρμας εισάγοντας το όνομα χρήστη και τον κωδικό πρόσβασής σας στη φόρμα σύνδεσης



Με συγχρηματοδότηση από το πρόγραμμα «Erasmus+» της Ευρωπαϊκής Ένωσης



από την αρχική οθόνη - το κουμπί **Είσοδος** που βρίσκεται στην επάνω δεξιά γωνία της οθόνης (Εικ. 3).

[Zero Waste HoReCa \(horecazerowaste.eu\)](https://horecazerowaste.eu)

Zero Waste HoReCa

Home

Available courses

- Тестово Добавяне 1
 - Total Students: 1
 - Last Updated: 16/10/23
 - Free
- Food waste management in the HORECA sector
 - Total Students: 5
 - Last Updated: 31/10/23
 - Free
- Management
 - Total Students: 6
 - Last Updated: 31/10/23
 - Free

Course categories

Εικ. 3

Είσοδος στο σύστημα

ΔΟΜΗ ΤΗΣ ΗΛΕΚΤΡΟΝΙΚΗΣ ΠΛΑΤΦΟΡΜΑΣ

Η ηλεκτρονική πλατφόρμα HORECAZEROWASTE.EU είναι δομημένη σε δύο βασικούς πίνακες για διαισθητική πλοήγηση και πρόσβαση σε περιεχόμενο κατηγορίας, καθώς και για τη δυνατότητα χρήσης του σε διαφορετικές ψηφιακές συσκευές.

Ο ρόλος του Εκπαιδευτή έχει σχεδιαστεί για εκείνα τα άτομα που ασχολούνται με την παρουσίαση και τη διαχείριση της διαδικασίας μετάβασης στο εκπαιδευτικό περιεχόμενο ενός μαθήματος.



Αφού συνδεθείτε, όταν ο λογαριασμός σας έχει δικαιώματα πρόσβασης για τον ρόλο: **Εκπαιδευτής**, θα έχετε πρόσβαση στις ακόλουθες 8 κατηγορίες:

- ΠΡΟΦΙΛ
- ΑΞΙΟΛΟΓΗΣΕΙΣ
- ΗΜΕΡΟΛΟΓΙΟ
- ΠΡΟΣΩΠΙΚΑ ΑΡΧΕΙΑ
- ΑΝΑΦΟΡΕΣ
- ΒΙΒΛΙΟΓΡΑΦΙΚΕΣ ΑΝΑΦΟΡΕΣ
- ΜΕΤΑΒΑΣΗ ΣΕ ΡΟΛΟ
- ΑΠΟΣΥΝΔΕΣΗ

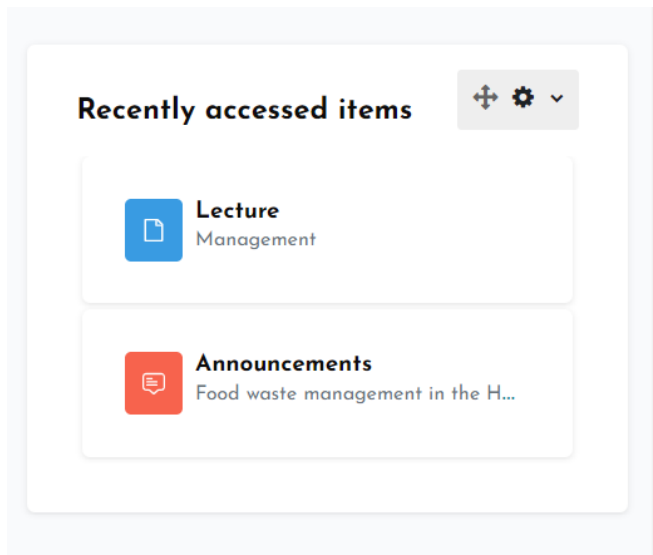
Όπως φαίνεται στο Σχ. 4, η πλοήγηση μπορεί να υλοποιηθεί επιλέγοντας μια κατηγορία από τη γραμμή πλοήγησης στην αριστερή πλευρά της οθόνης.

Εικ. 4

Μια άλλη επιλογή για πρόσβαση σε περιεχόμενο είναι η δυνατότητα χρήσης της ενότητας στη δεξιά πλευρά της οθόνης (Εικ. 5): 'Πρόσφατα προσπελάσιμα στοιχεία'.




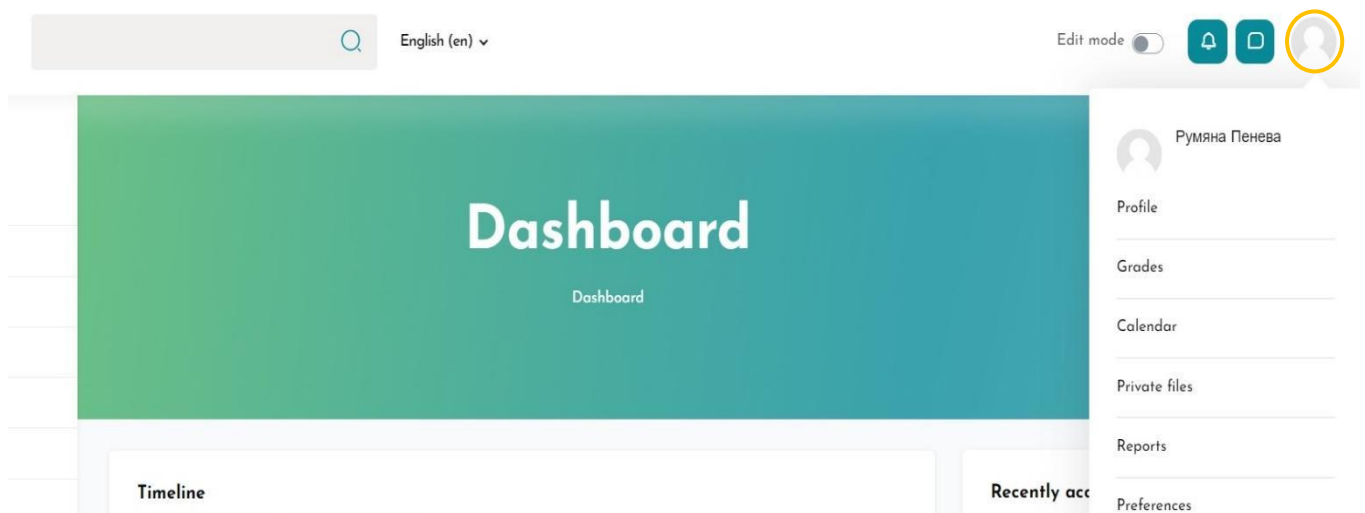
Με συγχρηματοδότηση από το πρόγραμμα «Erasmus+» της Ευρωπαϊκής Ένωσης



Εικ. 5

ΜΕΤΑΦΟΡΤΩΣΗ ΠΡΟΦΙΛ ΧΡΗΣΤΗ

Εάν θέλετε να προβάλετε ή να διορθώσετε πληροφορίες προφίλ, επιλέξτε Προφίλ από τις κατηγορίες στη γραμμή πλοήγησης ή από τη λίστα που εμφανίζεται όταν κάνετε κλικ στο  κουμπί στα δεξιά, στο επάνω μέρος της οθόνης (Εικόνα 6) .





Με συγχρηματοδότηση από το
πρόγραμμα «Erasmus+»
της Ευρωπαϊκής Ένωσης



Εικ. 6

ΟΔΗΓΙΕΣ ΓΙΑ ΤΗ ΧΡΗΣΗ ΚΑΤΗΓΟΡΙΩΝ ΠΕΡΙΧΟΜΕΝΟΥ ΠΛΗΡΟΦΟΡΙΩΝ

ΠΡΟΦΙΛ

Η κατηγορία " Προφίλ" προσφέρει τη δυνατότητα προβολής δεδομένων χρήστη καθώς και δυνατότητα επεξεργασίας τους (Εικ. 7)

Rumyana Peneva

RP

Rumyana Peneva Message

User details

Email address

r.peneva@europool.bg (Visible to other course participants)

Country

Bulgaria

City/town

София

Edit profile

Reports

Today's logs

All logs

Outline report

Complete report

Statistics

Browser sessions

Grades overview

Grades



Με συγχρηματοδότηση από το
πρόγραμμα «Erasmus+»
της Ευρωπαϊκής Ένωσης



Εικ. 7

Για να επεξεργαστείτε τα στοιχεία του προφίλ, κάντε κλικ στην Επεξεργασία προφίλ

Οι πληροφορίες προφίλ περιλαμβάνουν επίσης πληροφορίες για διαχειριζόμενα μαθήματα καθώς και χρήσιμες αναφορές και στατιστικά στοιχεία.

ΑΞΙΟΛΟΓΗΣΕΙΣ

Η κατηγορία «Βαθμοί» παρέχει πληροφορίες για τα μαθήματα στα οποία συμμετέχει το μέλος ΔΕΠ και τους αντίστοιχους βαθμούς, καθώς και πληροφορίες για τα μαθήματα στα οποία το μέλος ΔΕΠ έχει διδακτικό ρόλο (Εικόνα 8).



Rumyana Peneva Message

Courses I am taking

Course name

Food waste management in the HORECA sector

Management

Courses I am teaching

Course name

Food waste management in the HORECA sector

Management





Εικ. 8

Από τη λίστα των μαθημάτων στα οποία ο χρήστης είναι σε ρόλο δασκάλου, μπορεί να επιλεγεί ένα και να εμφανιστούν λεπτομερή δεδομένα για αυτό, να ομαδοποιηθούν σε ενότητες και , όπως φαίνεται στο Σχ. 9.

Αυτή η φόρμα είναι βασική για τη διαχείριση και τη ρύθμιση πληροφοριών για ένα μάθημα, από τον εκπαιδευτή του μαθήματος. Από αυτό, ο εκπαιδευτής μπορεί επίσης να ξεκινήσει ένα συγκεκριμένο θέμα κάνοντας κλικ στο όνομά του, στον πίνακα δεδομένων, όπως φαίνεται στην Εικ. 9.

Food waste management in the HORECA sector: View: Preferences: Grader report

Course Settings Participants Grades Reports More ▾

Grader report ▾

Grader report
All participants: 5/5

First name: All A B C D E F G H I J K L M N O P Q R S T U V W X Y Z

Last name: All A B C D E F G H I J K L M N O P Q R S T U V W X Y Z

First name / Last name ^		Email address	[Deletion in progress] Υηρ...	Въведение в управление...	Σ Course total
Controls					
RP Romyana Peneva	office@levelh.bg				
RP Romyana Peneva	r.peneva@europool.bg		5.00	5.00	5.00
ΟΑ Οφис Акаунт	office@ebilling.dev				
ВГ Весела Георгиева	v.georgieva@bia-bg.com				
ΑΚ Антоанета Καцарова	a.katzarova@bia-bg.com		6.00	6.00	6.00
Overall average				5.50	5.50

Save changes



Εικ. 9

Η πρόσβαση στις πληροφορίες μαθημάτων μπορεί επίσης να υλοποιηθεί από μια λίστα, όπως φαίνεται στο Σχ. 10

The screenshot shows the Moodle course interface for 'Food waste management in the HORECA sector'. The 'Grader report' dropdown menu is open, highlighting the 'Grader report' option. The menu includes options for 'View', 'Setup', and 'More'. The 'View' options are: Grader report, Grade history, Overview report, Single view, and User report. The 'Setup' options are: Gradebook setup, Course grade settings, and Preferences: Grader report. The 'More' options are: Scales, Grade letters, Import, and Export. The background shows a table with columns for 'First name / Last name', 'Email address', 'Controls', and 'Course total'. The table contains two rows for 'Rumyana Peneva' with email addresses 'office@levelh.bg' and 'r.peneva@europool.bg'. The 'Course total' column shows a value of 5.00 for the second row.

Εικ. 10

ΕΙΣΑΓΩΓΗ ΑΞΙΟΛΟΓΗΣΕΩΝ

Για να επισημάνετε το αποτέλεσμα της μετάδοσης ενός θέματος στο μαθησιακό περιεχόμενο, κάντε κλικ στο όνομα του θέματος, από την οθόνη που φαίνεται στις εικόνες 9 και 10. Θα ανοίξει η φόρμα για την εισαγωγή βαθμών και σημειώσεων για κάθε μαθητή ξεχωριστά (Εικ. 11).



The screenshot shows the Zero Waste HoReCa interface. At the top, there is a search bar and a language dropdown set to 'English (en)'. Below this is a table of users with the following columns: Name, Grade Range, Grade, Assessment Type, and Action. The table contains four rows:

Name	Grade Range	Grade	Assessment Type	Action
RP Romyana Peneva	0.00 - 100.00	5.00		<input checked="" type="checkbox"/>
OA Офис Акаунт	0.00 - 100.00			<input type="checkbox"/>
BG Весела Георгиева	0.00 - 100.00			<input type="checkbox"/>
AK Антоанета Кацарова	0.00 - 100.00	6.00	intermediate assessment	<input checked="" type="checkbox"/>

Below the table, there is a section for bulk insert with the following options:

- Perform bulk insert
- For: Insert new grade:

At the bottom, there are two dropdown menus: 'Select a grade item above' and 'Select a user above to view all their grades'. A 'Save' button is visible on the right side of the interface.

Εικ. 11

1. Επιλέξτε τους συμμετέχοντες για τους οποίους θα καταχωρίσετε βαθμολογίες κάνοντας κλικ στην επιλογή στη στήλη " Καθορισμός όλων/Τίποτα" .
2. Εισαγάγετε τον αριθμό της αξιολόγησης στα πεδία στη στήλη "Αξιολόγηση" .
3. Εάν είναι απαραίτητο, εισαγάγετε πληροφορίες στο πεδίο "Σημείωση" .
4. Επιβεβαιώστε τις εισαγόμενες εκτιμήσεις με το κουμπί "Αποθήκευση" .
5. Για να δείτε πληροφορίες σχετικά με έναν συμμετέχοντα στην εκπαίδευση, επιλέξτε το όνομα του συμμετέχοντα από τη λίστα "Επιλογή χρήστη" .
6. Μπορείτε επίσης να εισαγάγετε ή να διορθώσετε τους βαθμούς ενός μαθητή για κάθε ένα από τα θέματα του προγράμματος σπουδών στη φόρμα πληροφοριών μαθητή (Εικ. 12).



Με συγχρηματοδότηση από το πρόγραμμα «Erasmus+» της Ευρωπαϊκής Ένωσης

Food waste management in the HORECA sector: View: Single view

Course Settings Participants Grades Reports More ▾

Single view ▾

ΑΚ Αντοανετα Καцарова Message Add to contacts

◀ Βασικά Γραφισμα

Select a grade item above ▾ Select a user above to view all their grades ▾

Save

Grade item	Grade category	Range	Grade	Feedback	Override All / None	Exclude All / None
[Deletion in progress] Управление на хранителните отпадъци в сектор ХОРЕКА	Food waste management in the HORECA sector	0.00 - 100.00			<input checked="" type="checkbox"/>	<input type="checkbox"/>
Introduction to Food Waste Management	Food waste management in the HORECA sector	0.00 - 100.00	6.00	inter	<input checked="" type="checkbox"/>	<input type="checkbox"/>
Σ Course total	Food waste management in the HORECA sector	0.00 - 200.00	6.00	inter	<input checked="" type="checkbox"/>	<input type="checkbox"/>

Εικ. 12

ΠΡΟΣΘΕΣΤΕ ΈΝΑΝ ΣΥΜΜΕΤΕΧΟΝΤΑ ΣΤΗΝ ΕΚΠΑΙΔΕΥΣΗ

Η κατηγορία «Αξιολογήσεις» προσφέρει επίσης τη δυνατότητα επεξεργασίας της λίστας των συμμετεχόντων στην εκπαίδευση. Επιλέξτε την ενότητα "Συμμετέχοντες" όπως φαίνεται στην Εικόνα 13



Food waste management in the HORECA sector

Course Settings Participants Grades Reports More ▾

Enrolled users ▾ **Enrol users**

Enrolled users

Match Any ▾ Select ▾ ✕

+ Add condition Clear filters **Apply filters**

5 participants found

First name All A B C D E F G H I J K L M N O P Q R S T U V W X Y Z

Last name All A B C D E F G H I J K L M N O P Q R S T U V W X Y Z

<input type="checkbox"/>	First name / Last name ^	Email address	Roles	Groups	Last access to course	Status
<input type="checkbox"/>	RP Romyana Peneva	r.peneva@europool.bg	Teacher	No groups	1 sec	Active
<input type="checkbox"/>	RP Romyana Peneva	office@levelh.bg	Student	No groups	Never	Active
<input type="checkbox"/>	ΟΑ Οφис Акаунт	office@ebilling.dev	Teacher	No groups	12 days 23 hours	Active

Εικ. 13

Στην ενότητα "Συμμετέχοντες" μπορείτε να προβάλετε τη λίστα, να προσθέσετε έναν συμμετέχοντα ή να διαγράψετε έναν συμμετέχοντα από τη λίστα (Εικ. 14).

- Για να προσθέσετε έναν συμμετέχοντα, κάντε κλικ στο "Εγγραφή χρηστών".

Enrolled users ▾ **Enrol users**

Enrolled users

Match Any ▾ Select ▾ ✕

+ Add condition Clear filters **Apply filters**

5 participants found

First name All A B C D E F G H I J K L M N O P Q R S T U V W X Y Z

Last name All A B C D E F G H I J K L M N O P Q R S T U V W X Y Z

<input type="checkbox"/>	First name / Last name ^	Email address	Roles	Groups	Last access to course	Status
<input type="checkbox"/>	RP Romyana Peneva	r.peneva@europool.bg	Teacher	No groups	1 sec	Active
<input type="checkbox"/>	RP Romyana Peneva	office@levelh.bg	Student	No groups	Never	Active
<input type="checkbox"/>	ΟΑ Οфис Акаунт	office@ebilling.dev	Teacher	No groups	12 days 23 hours	Active
<input type="checkbox"/>	BF Весела Георгиева	v.georgieva@bia-bg.com	Teacher	No groups	112 days 22 hours	Active
<input type="checkbox"/>	AK Антоанета Кацарова	a.katzarova@bia-bg.com	Student	No groups	93 days 1 hour	Active

With selected users... Choose... ▾

Enrol users

Εικ. 14




- Επιλέξτε έναν συμμετέχοντα από τη λίστα (Εικόνα 15).
- Επιβεβαιώστε με το κουμπί "Εγγραφή χρηστών".

Enrol users *

Enrolment options

Select users

▪  **Georgi Valchev** gogrievous@gmail.com

Search ▼

Assign role

Student ⇅

Show more...

Cancel Enrol users

Εικ. 15

ΕΠΕΞΕΡΓΑΣΙΑ ΡΥΘΜΙΣΕΩΝ ΜΑΘΗΜΑΤΟΣ

Η κατηγορία Βαθμοί προσφέρει επίσης τη δυνατότητα επεξεργασίας ρυθμίσεων μαθημάτων. Επιλέξτε την ενότητα "Ρυθμίσεις" όπου μπορείτε να τροποποιήσετε τις δυνατότητες του μαθήματος όπως φαίνεται στην Εικόνα 16. για παράδειγμα:

- Όνομα μαθήματος
- Ημερομηνία έναρξης του μαθήματος
- Ημερομηνία λήξης μαθήματος



Η κατηγορία «Ημερολόγιο» σας παρέχει τη δυνατότητα να καταχωρίσετε δεσμεύσεις και εργασίες που σχετίζονται με τη μαθησιακή διαδικασία ή άλλες δεσμεύσεις σας. Μπορείτε να επιλέξετε μια ημερομηνία από το ημερολόγιο και να εισαγάγετε κείμενο που περιγράφει τη δέσμευσή σας, όπως φαίνεται στην Εικόνα 17.

- Κάντε κλικ σε μια επιλεγμένη ημερομηνία
- Εισαγάγετε τον τίτλο του συμβάντος
- Επιλέξτε ή αλλάξτε την ημερομηνία και επιλέξτε μια ώρα για να ξεκινήσει το συμβάν
- Επιλέξτε έναν τύπο συμβάντος. Όταν επιλέγετε τον τύπο «Μάθημα», στο επόμενο πεδίο επιλέξτε από μια λίστα και το όνομα του μαθήματος στο οποίο αναφέρεται η εκδήλωση.
- Επιβεβαιώστε με το κουμπί "Αποθήκευση".

The screenshot shows a 'New event' form with the following fields and values:

- Event title:** Discussion (Required)
- Date:** 17 November 2023, 14:38
- Type of event:** Course
- Course:** Food waste management in the HORECA sector

A 'Save' button is located at the bottom right of the form. The background shows a calendar for October and November 2023, with the 17th of November highlighted.

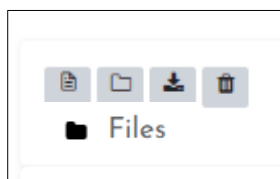
Εικ. 17




Η κατηγορία "Προσωπικά αρχεία" σας παρέχει μια λίστα με τα αρχεία που έχετε ανεβάσει στην πλατφόρμα. Μπορείτε να επεξεργαστείτε τη λίστα διαγράφοντας ένα αρχείο ή προσθέτοντας νέα αρχεία (Εικόνα 18).

Για το σκοπό αυτό έχετε πρόσβαση σε 4 κύριες ενέργειες επιλέγοντας ένα κουμπί. Από αριστερά προς τα δεξιά, τα κουμπιά εκτελούν τις ακόλουθες ενέργειες:

- Προσθήκη
- Δημιουργήστε ένα
- Κατεβάστε
- Διαγράψω



Maximum size for new files: 20 MB, overall limit: 100 MB

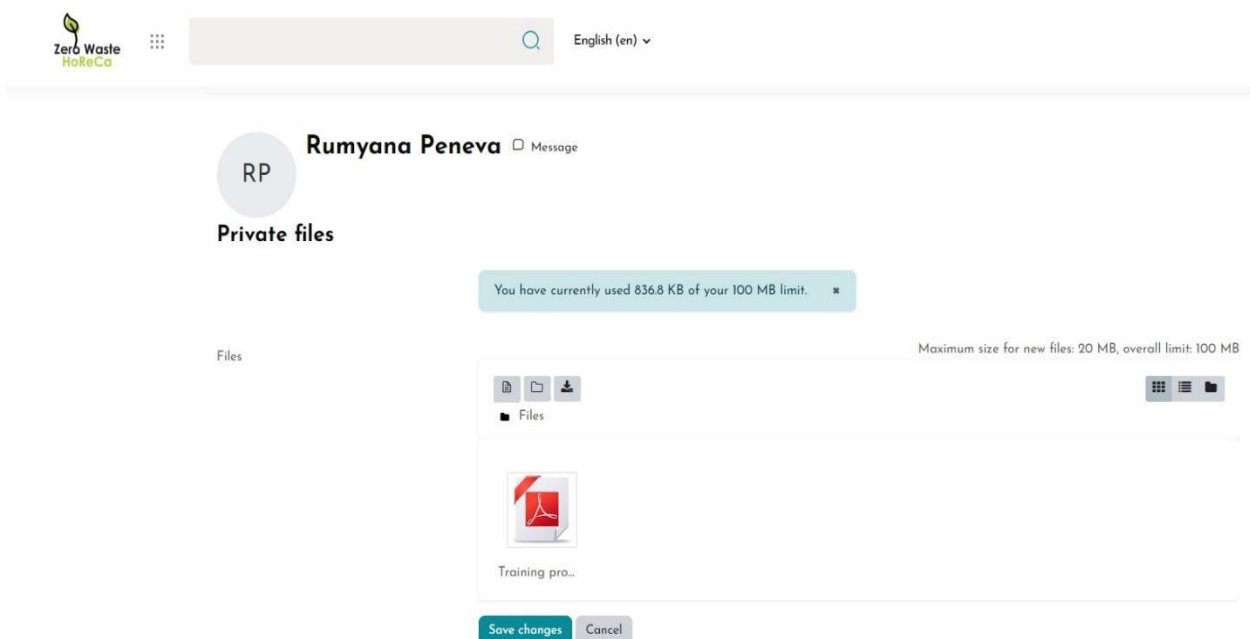


Στη δεξιά πλευρά
μπορείτε να ελέγξετε την προβολή:

υπάρχουν άλλα 3 κουμπιά με τα οποία

- Εμφάνιση του καταλόγου με τα εικονίδια αρχείων
- Εμφάνιση καταλόγου με λεπτομέρειες αρχείου
- Εμφανίστε τον κατάλογο ως δέντρο με υποκαταλόγους

Σημαντικό: Το μέγιστο μέγεθος ενός αρχείου δεν πρέπει να υπερβαίνει τα 20 MB και το συνολικό μέγεθος όλων των αρχείων δεν πρέπει να υπερβαίνει τα 100 MB.



Εικ. 18



ΑΝΑΦΟΡΕΣ

Η κατηγορία "Αναφορές" σας δίνει πρόσβαση σε αναφορές που δημιουργούνται αυτόματα σχετικά με την πρόοδο και τα αποτελέσματα μάθησης (Εικόνα 19).

The screenshot shows the user interface of the Zero Waste HoReCa platform. At the top, there is a search bar and a language dropdown set to 'English (en)'. A sidebar on the left contains navigation options: Profile, Grades, Calendar, Private files, Reports, Preferences, Switch role to..., and Log out. The main content area is titled 'Zero Waste HoReCa' and features a 'Custom reports' section. A message states 'Nothing to display' under this section. Below, a table lists reports with columns for title, description, and other details.

Zero Waste HoReCa	За нас	Общи	Връзки	Връзка с нас
Body text for the first column.	Body text for the second column.	Политики за поверителност	Body text for the fourth column.	Body text for the fifth column.

At the bottom of the page, there is a logo for the European Union and the text 'Co-funded by the European Union'.

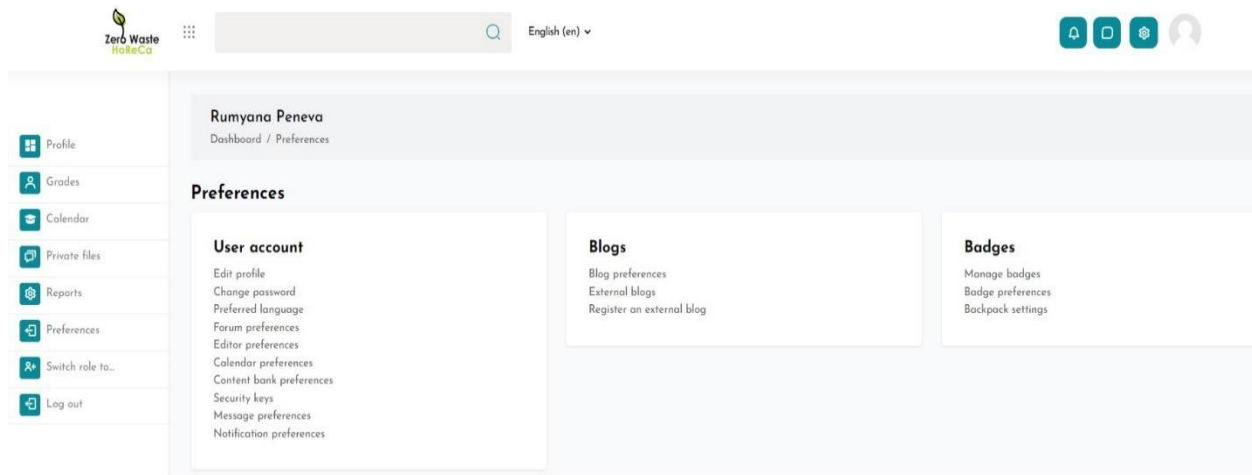
Εικ. 19

ΒΙΒΛΙΟΓΡΑΦΙΚΕΣ ΑΝΑΦΟΡΕΣ

Η κατηγορία Προτιμήσεις σας παρέχει λίστες με χρήσιμους συνδέσμους προς διαφορετικά κομμάτια περιεχομένου και τη δυνατότητα γρήγορης υλοποίησης των προτιμήσεών σας (Εικόνα 20).



Με συγχρηματοδότηση από το
πρόγραμμα «Erasmus+»
της Ευρωπαϊκής Ένωσης



Εικ. 20

ΑΛΛΑΓΗ ΣΕ ΡΟΛΟ

Η κατηγορία "Μετάβαση σε ρόλο" σας παρέχει τη δυνατότητα να αλλάξετε τον ρόλο σας όπως φαίνεται στην Εικόνα 21 και στην Εικόνα 22.

Οι ρόλοι στους οποίους μπορείτε να επιλέξετε είναι:

- Προπονητής
- Εκπαιδευτής χωρίς επεξεργασία
- Μαθητής σχολείου
- Επισκέπτης



Με συγχρηματοδότηση από το
πρόγραμμα «Erasmus+»
της Ευρωπαϊκής Ένωσης

Εικ. 21

Switch role to...

Choose a role to get an idea of how someone with that role will see this course.

Please note that this view may not be perfect (See details and alternatives).

Teacher

Non-editing teacher

Student

Guest

Cancel

Εικ. 22



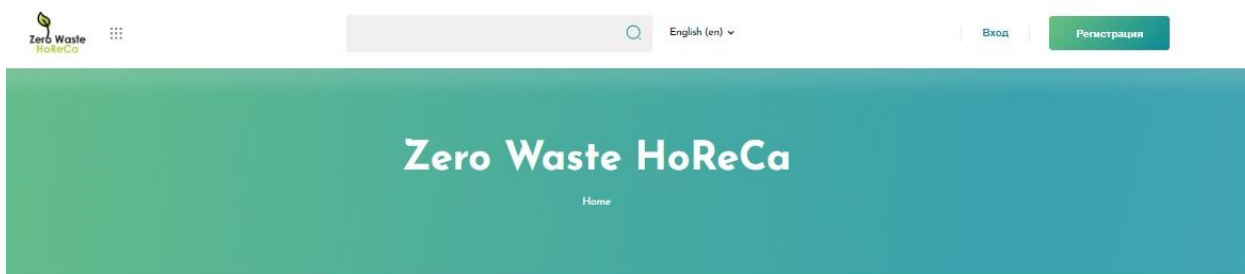
Με συγχρηματοδότηση από το
πρόγραμμα «Erasmus+»
της Ευρωπαϊκής Ένωσης



ΑΠΟΣΥΝΔΕΣΗ

Η κατηγορία Αποσύνδεση εκτελεί την ενέργεια αποσύνδεσης και σας δείχνει την αρχική οθόνη της πλατφόρμας, όπως φαίνεται στην Εικόνα 23.

Για να συνδεθείτε ξανά στο λογαριασμό σας, πρέπει να κάνετε κλικ στο κουμπί "Είσοδος" και να εισαγάγετε το όνομα χρήστη και τον κωδικό πρόσβασής σας.



Zero Waste HoReCa

Available courses

Total Students: 1
Last Updated 16/10/23

Free

Food waste management in the
HORECA sector

Food waste management in the
HORECA sector

Total Students: 5
Last Updated 31/10/23

Free

Management

Management

Total Students: 6
Last Updated 31/10/23

Free

Course categories

Εικ. 23



Με συγχρηματοδότηση από το
πρόγραμμα «Erasmus+»
της Ευρωπαϊκής Ένωσης



ΣΥΜΠΕΡΑΣΜΑ

Το Instruction for Educational Content Educators παρέχει καθοδήγηση και οδηγίες σχετικά με τη χρήση της ηλεκτρονικής πλατφόρμας horecazerowaste.eu από εκπαιδευτικούς εκπαιδευτικού περιεχομένου.

Πιστεύουμε ότι η ευαισθητοποίηση είναι το πρώτο βήμα για την αντιμετώπιση του προβλήματος και ότι οι δεξιότητες και οι ικανότητες για την πρόληψη της σπατάλης καθίστανται ζωτικής σημασίας. Όπως περιγράφεται στο «Εν συντομία απόβλητα τροφίμων στην Ευρωπαϊκή Ένωση»: τα περισσότερα απόβλητα τροφίμων παράγονται κατά το στάδιο της κατανάλωσης (46%) στα νοικοκυριά και στη βιομηχανία φιλοξενίας. Με βάση αυτή την αντίληψη, με την υλοποίηση του έργου σκοπεύουμε να ανταποκριθούμε σε αυτή την ανάγκη επιλέγοντας τα επαγγέλματα του «μάγειρα» και του «σερβιτόρου», με το πρώτο να ευθύνεται σε μεγάλο βαθμό για τον τρόπο χρήσης του φαγητού και το δεύτερο για την αλληλεπίδραση με τους πελάτες και ως εκ τούτου, αλλάζοντας τη στάση και τη συμπεριφορά τους απέναντι στην υπεύθυνη κατανάλωση τροφίμων.